



# **SANTA CASA DA MISERICORDIA DE ALCOCHETE**

**Demonstrações Financeiras**

**31 de Dezembro de 2018**

## Índice

Balanço .....	4
Demonstração dos Resultados por Naturezas .....	5
Demonstração dos Resultados por Valências .....	6
Demonstração das Alterações nos Fundos Próprios .....	7
Demonstração dos Fluxos de Caixa .....	9
Anexo .....	10
1. Identificação da Entidade .....	10
2. Referencial Contabilístico de Preparação das Demonstrações Financeiras .....	10
3. Principais Políticas Contabilísticas .....	10
3.1. Bases de Apresentação .....	10
3.2. Políticas de Reconhecimento e Mensuração .....	12
4. Políticas contabilísticas, alterações nas estimativas contabilísticas e erros: .....	19
5. Activos Fixos Tangíveis .....	19
6. Custos de Empréstimos Obtidos .....	22
7. Inventários .....	22
8. Rédito .....	23
9. Subsídios do Governo e apoios do Governo .....	24
10. Benefícios dos empregados .....	24
11. Divulgações exigidas por outros diplomas legais .....	24
12. Outras Informações .....	25
12.1. Investimentos Financeiros .....	25
12.2. Clientes e Utentes .....	25
12.3. Outras contas a receber .....	25
12.4. Diferimentos .....	26
12.5. Adiantamento a Fornecedores .....	26
12.6. Caixa e Depósitos Bancários .....	26
12.7. Fundos Patrimoniais .....	27
12.8. Fornecedores .....	27
12.9. Estado e Outros Entes Públicos .....	27
12.10. Outras Contas a Pagar .....	27
12.11. Subsídios, doações e legados à exploração .....	28
12.12. Fornecimentos e serviços externos .....	28
12.13. Outros rendimentos e ganhos .....	28


12.14. Outros gastos e perdas .....	29
12.15. Resultados Financeiros.....	29
12.16. Acontecimentos após data de Balanço.....	30

**Balanço**

RUBRICAS	NOTAS	PERIODOS	
		31-12-2018	31-12-2017
<b>ACTIVO</b>			
<b>Activo não corrente</b>			
Activos fixos tangíveis	5	1.281.523,91	1.308.708,48
Propriedades de investimento	5	115.347,70	115.347,70
Outros activos financeiros	12.1	3.659,64	4.126,19
		<b>1.400.531,25</b>	<b>1.428.182,37</b>
<b>Activo corrente</b>			
Inventários	7	8.292,86	7.900,64
Clientes	12.2	31.927,64	24.777,62
Adiantamentos a fornecedores	12.5	337,34	
Outras contas a receber	12.3	3.255,00	6.316,03
Diferimentos	12.4	8.173,44	8.500,31
Caixa e depósitos bancários	12.6	55.357,94	83.340,88
		<b>107.344,22</b>	<b>130.835,48</b>
<b>Total do activo</b>		<b>1.507.875,47</b>	<b>1.559.017,85</b>
<b>CAPITAL PRÓPRIO E PASSIVO</b>			
<b>Capital próprio</b>			
Fundos	12.7	172.154,61	172.154,61
Resultados transitados	12.7	646.478,07	580.822,17
Outras variações no fundos patrimoniais	12.7	428.141,77	415.941,77
		<b>1.246.774,45</b>	<b>1.168.918,55</b>
Resultado líquido do período		-37.092,69	83.833,02
<b>Total do capital próprio</b>		<b>1.209.681,76</b>	<b>1.252.751,57</b>
<b>Passivo</b>			
<b>Passivo não corrente</b>			
Financiamentos obtidos	6	80.098,37	94.064,02
		<b>80.098,37</b>	<b>94.064,02</b>
<b>Passivo corrente</b>			
Fornecedores	12.8	29.955,79	31.583,65
Estado e outros entes públicos	12.9	38.693,47	35.886,15
Financiamentos obtidos	6	13.737,59	13.509,53
Outras contas a pagar	12.10	134.250,34	131.222,93
Diferimentos	12.5	1.458,15	
		<b>218.095,34</b>	<b>212.202,26</b>
<b>Total do passivo</b>		<b>298.193,71</b>	<b>306.266,28</b>
<b>Total do capital próprio e do passivo</b>		<b>1.507.875,47</b>	<b>1.559.017,85</b>

Luís Alberto Silva



O Presidente: 

O Tesoureiro: 

## Demonstração dos Resultados por Naturezas

RENDIMENTOS E GASTOS	NOTAS	PERÍODOS	
		31-12-2018	31-12-2017
Vendas e serviços prestados	8	649.093,81	664.061,69
Subsídios à exploração	8; 9; 12.11	606.393,29	637.064,26
Custo das mercadorias vendidas e das matérias consumidas	7	-205.723,57	-217.508,49
Fornecimentos e serviços externos	12.12	-149.275,19	-139.325,41
Gastos com o pessoal	10	-982.886,01	-912.077,72
Outros rendimentos e ganhos	8; 12.13	91.434,00	114.337,96
Outros gastos e perdas	12.14	-2.955,37	-20.993,37
<b>Resultado antes de depreciações, gastos de financiamento e impostos</b>		6.080,96	125.558,92
Gastos/reversões de depreciação e de amortização	5	-39.867,49	-38.450,05
<b>Resultado operacional (antes de gastos de financiamento e impostos)</b>		-33.786,53	87.108,87
Juros e gastos similares suportados	6; 12.15	-3.306,16	-3.275,85
<b>Resultado antes de impostos</b>		-37.092,69	83.833,02
Imposto sobre o rendimento do período			
<b>Resultado líquido do período</b>		-37.092,69	83.833,02

*Maria Adelaide Pires*

*O Gestor: *  
*O Financeiro: F. *

## Demonstração dos Resultados por Valências

RENDIMENTOS E GASTOS	901	902	903	904	PERÍODOS	
	LAR	APOIO DOMICILIÁRIO	CENTRO DE DIA	CANTINA SOCIAL	31-12-2018	31-12-2017
Vendas e serviços prestados	573.995,67	55.802,22	19.161,60	134,32	649.093,81	664.061,69
Subsídios à exploração	420.633,90	124.255,57	18.119,77	43.384,05	606.393,29	637.064,26
Ganhos/perdas imputados de subsidiárias, associadas e empreendimentos conjuntos					0,00	0,00
Variação nos inventários da produção					0,00	0,00
Trabalhos para a própria entidade						
Custo das mercadorias vendidas e das matérias consumidas						
Fornecimentos e serviços externos	-129.312,24	-38.015,59	-7.983,27	-30.412,47	-205.723,57	-217.508,49
Gastos com o pessoal	-111.375,18	-24.101,24	-8.363,76	-5.435,01	-149.275,19	-139.325,41
Ajustamentos de inventários (perdas/reversões)	-772.070,27	-143.821,40	-54.994,26	-12.000,08	-982.886,01	-912.077,72
Imparidade de dívidas a receber (perdas/reversões)					0,00	0,00
Provisões (aumentos/reduções)					0,00	0,00
Imparidade de investimentos não depreciáveis/amortizáveis (perdas/reversões)					0,00	0,00
Aumentos/reduções de justo valor					0,00	0,00
Outros rendimentos e ganhos	74.662,16	10.072,98	3.349,44	3.349,42	91.434,00	114.337,96
Outros gastos e perdas	-2.444,13	-306,78	-102,28	-102,18	-2.955,37	-20.993,37
<b>Resultado antes de depreciações, gastos de financiamento e impostos</b>	<b>54.089,91</b>	<b>-16.114,24</b>	<b>-30.812,76</b>	<b>-1.081,95</b>	<b>6.080,96</b>	<b>125.558,92</b>
Gastos/reversões de depreciação e de amortização						
Imparidade de investimentos depreciáveis/amortizáveis (perdas/reversões)	-29.900,62	-5.980,13	-1.993,38	-1.993,36	-39.867,49	-38.450,05
<b>Resultado operacional (antes de gastos de financiamento e impostos)</b>	<b>24.189,29</b>	<b>-22.094,37</b>	<b>-32.806,14</b>	<b>-3.075,31</b>	<b>-33.786,53</b>	<b>87.108,87</b>
Juros e rendimentos similares obtidos						
Juros e gastos similares suportados	-2.479,77	-496,00	-165,38	-165,01	-3.306,16	-3.275,85
<b>Resultado antes de impostos</b>	<b>21.709,52</b>	<b>-22.590,37</b>	<b>-32.971,52</b>	<b>-3.240,32</b>	<b>-37.092,69</b>	<b>83.833,02</b>
Imposto sobre o rendimento do período						
<b>Resultado líquido do período</b>	<b>21.709,52</b>	<b>-22.590,37</b>	<b>-32.971,52</b>	<b>-3.240,32</b>	<b>-37.092,69</b>	<b>83.833,02</b>

O Presidente: *F. Pereira*  
 O Contabilista: *F. Pereira*

## Demonstração das Alterações nos Fundos Próprios

	Fundos patrimoniais atribuídos aos Instituidores da entidade - mãe										Inerentes		Total	Participações
	Fundos	Excedentes		Reservas	Reservadas		Reservas Legais	Excedentes de		Resultado período	Inerentes	minoritários		
		Técnicos	Fundos		Transmitidas	revalorização		nos fundos patrimoniais	Resultados					
<b>1 - Posição no início do período em 2017</b>	172.154,61	0,00	0,00	566.116,48	0,00	0,00	433.741,77	111.036,03	1.283.048,89	1.283.048,89				
<b>Alterações no período</b>														
Primeira adopção de novo referencial contabilístico														
Alterações de políticas contabilísticas														
Diferenças de conversão de demonstrações financeiras														
Realização do excedente de revalorização de activos fixos tangíveis e intangíveis														
Excedentes de revalorização de activos fixos tangíveis e intangíveis e respectivas variações														
Ajustamentos por impostos diferidos														
Outras Alterações Reconhecidas no Fundos Próprios				14.705,69			-17.800,00	-111.036,03	-114.130,34					
<b>Resultado Líquido do Período</b>	0,00	0,00	0,00	14.705,69	0,00	0,00	-17.800,00	-111.036,03	-114.130,34	83.833,02	0,00		-114.130,34	
<b>Resultado Extensivo</b>										83.833,02			83.833,02	
<b>Operações com detentores de capital no período</b>														
Fundos														
Subsídios, doações e legados														
Outras operações														
<b>6 - Posição no fim do período 2017</b>	172.154,61	0,00	0,00	580.822,17	0,00	0,00	415.941,77	83.833,02	1.252.751,57	1.252.751,57	0,00		1.252.751,57	

*Monte Verde Fundo*

*O Secador: [assinatura]*  
*O Tesoureiro: [assinatura]*

Demonstrações Financeiras em 31 de Dezembro de 2018

	Fundos patrimoniais atribuídos aos Instituidores da entidade - mãe										(Valores em €)									
	Fundos		Excedentes		Reservas		Resultados		Reservas		Excedentes de		Outras variações		Resultados		Interesses			
	Técnicos		Legais		Transfêrências		Reservadas		nos fundos patrimoniais		do período		Total		minoritários		Total de Fundos			
1 - Posição no início do período em 2018	172.154,61	0,00	0,00	580.822,17	0,00	0,00	0,00	415.941,77	83.833,02	1.252.751,57										
Alterações no período																				
Primeira adopção de novo referencial contabilístico																				
Alterações de políticas contabilísticas																				
Diferenças de conversão de demonstrações financeiras																				
Realização do excedente de revalorização de activos fixos tangíveis e intangíveis																				
Excedentes de revalorização de activos fixos tangíveis e intangíveis e respectivas variações																				
Ajustamentos por impostos diferidos																				
Outras Alterações Reconhecidas no Fundos Próprios																				
Resultados																				
Resultados Líquidos do Período																				
Resultados Extensivos																				
Operações com detentores de capital no período																				
Fundos																				
Subsídios, doações e legados																				
Outras operações																				
6 - Posição no fim do período 2018	172.154,61	0,00	0,00	646.478,07	0,00	0,00	0,00	428.141,77	-37.092,69	1.209.681,76										

*Luísa Veloso Fúlvio*



*Presença: António  
Reservado: F. Estrela*



## Demonstração dos Fluxos de Caixa

	Exercícios	
	2018	2017
<b>Actividades Operacionais</b>		
Recebimentos de clientes e utentes	649.093,81	639.284,07
Pagamentos a fornecedores	-372.915,79	-346.243,62
Pagamentos ao pessoal	-982.886,01	-912.077,72
<b>Fluxo gerado pelas operações</b>	<b>-706.707,99</b>	<b>-619.037,27</b>
Outros pagamentos / recebimentos relat. activ. operacionais	704.752,60	697.640,39
<b>Fluxo de actividades operacionais [1]</b>	<b>-1.955,39</b>	<b>78.603,12</b>
<b>Actividades de Investimento</b>		
Pagamentos respeitantes a:		
Activos fixos tangíveis	-8.983,80	-18.554,85
<b>Fluxo actividades de Investimento [2]</b>	<b>-8.983,80</b>	<b>-18.554,85</b>
<b>Actividades de Financiamento</b>		
Pagamentos respeitantes a:		
Empréstimos obtidos	-13.737,59	-24.564,40
Juros e gastos similares	-3.306,16	-3.275,85
<b>Fluxo actividades de Financiamento [3]</b>	<b>-17.043,75</b>	<b>-27.840,25</b>
<b>Variações de caixa e seus equivalentes [4]</b>	<b>-27.982,94</b>	<b>32.208,02</b>
<b>Efeito das diferenças de câmbio</b>	<b>0,00</b>	<b>0,00</b>
<b>Caixa e seus equivalentes - Início do período</b>	<b>83.340,88</b>	<b>51.132,86</b>
<b>Caixa e seus equivalentes - fim do período</b>	<b>55.357,94</b>	<b>83.340,88</b>

Luís Alberto Pereira

O Presidente:   
O Tesoureiro: 

## Anexo

### 1. Identificação da Entidade

---

A “SANTA CASA DA MISERICORDIA DE ALCOCHETE” é uma instituição sem fins lucrativos, constituída sob a forma de Instituição Particular de Solidariedade Social registada em 23/07/2002 no livro 2 das Irmandades da Misericórdia, a fls. 105 e 105 verso sob o nº 1/2003, sendo considerada pessoa coletiva de utilidade de utilidade pública nos termos do art.º. 1º, nº 1 do Estatuto das Instituições Particulares de Solidariedade Social, aprovado pelo Decreto Lei nº 119/83, de 25 de Fevereiro.

Anteriormente a instituição era qualificada como pessoa coletiva de utilidade pública administrativa, por se encontrar abrangida pelos artigos, 416º e 417º do Código Administrativo.

A Santa Casa da Misericórdia de Alcochete prossegue as atividades de Apoio Domiciliário desde 1995, Centro de dia desde 1995 e Lar de Idosos desde 1982.

### 2. Referencial Contabilístico de Preparação das Demonstrações Financeiras

---

Em 2013 as Demonstrações Financeiras foram elaboradas no pressuposto da continuidade das operações a partir dos livros e registos contabilísticos da Entidade e de acordo com a Norma Contabilística e de Relato Financeiro para as Entidades do Sector Não Lucrativo (NCRF-ESNL) aprovado pelo Decreto-Lei n.º 36-A/2011 de 9 de Março. No Anexo II do referido Decreto, refere que o Sistema de Normalização para Entidades do Sector Não Lucrativos é composto por:

- Bases para a Apresentação das Demonstrações Financeiras (BADF);
- Modelos de Demonstrações Financeiras (MDF) – Portaria n.º 105/2011 de 14 de Março;
- Código de Contas (CC) – Portaria n.º 106/2011 de 14 de Março;
- NCRF-ESNL – Aviso n.º 6726-B/2011 de 14 de Março; e
- Normas Interpretativas (NI).

### 3. Principais Políticas Contabilísticas

---

As principais políticas contabilísticas aplicadas pela Entidade na elaboração das Demonstrações Financeiras foram as seguintes:

#### 3.1. Bases de Apresentação

As Demonstrações Financeiras foram preparadas de acordo com as Bases de Apresentação das Demonstrações Financeiras (BADF)

**3.1.1. Continuidade:**

Com base na informação disponível e as expectativas futuras, a Entidade continuará a operar no futuro previsível, assumindo não há a intenção nem a necessidade de liquidar ou de reduzir consideravelmente o nível das suas operações. Para as Entidades do Sector Não Lucrativo, este pressuposto não corresponde a um conceito económico ou financeiro, mas sim à manutenção da atividade de prestação de serviços ou à capacidade de cumprir os seus fins.

**3.1.2. Regime do Acréscimo (periodização económica):**

Os efeitos das transações e de outros acontecimentos são reconhecidos quando eles ocorram (satisfeitas as definições e os critérios de reconhecimento de acordo com a estrutura conceptual, independentemente do momento do pagamento ou do recebimento) sendo registados contabilisticamente e relatados nas demonstrações financeiras dos períodos com os quais se relacionem. As diferenças entre os montantes recebidos e pagos e os correspondentes rendimentos e gastos são registados respetivas contas das rubricas “Devedores e credores por acréscimos” e “Diferimentos” .

**3.1.3. Consistência de Apresentação**

As Demonstrações Financeiras estão consistentes de um período para o outro, quer a nível da apresentação quer dos movimentos contabilísticos que lhes dão origem, exceto quando ocorrem alterações significativas na natureza que, nesse caso, estão devidamente identificadas e justificadas neste Anexo. Desta forma é proporcionada informação fiável e mais relevante para os utentes.

**3.1.4. Materialidade e Agregação:**

A relevância da informação é afetada pela sua natureza e materialidade. A materialidade depende da quantificação da omissão ou erro. A informação é material se a sua omissão ou inexatidão influenciarem as decisões económicas tomadas por parte dos utentes com base nas demonstrações financeiras influenciarem. Itens que não são materialmente relevante para justificar a sua apresentação separada nas demonstrações financeiras podem ser materialmente relevante para que sejam discriminados nas notas deste anexo.

**3.1.5. Compensação**

Devido à importância dos ativos e passivos serem relatados separadamente, assim como os gastos e os rendimentos, estes não devem ser compensados.

### **3.1.6. Informação Comparativa**

A informação comparativa deve ser divulgada, nas Demonstrações Financeiras, com respeito ao período anterior. Respeitando ao Princípio da Continuidade da Entidade, as políticas contabilísticas devem ser levadas a efeito de maneira consistente em toda a Entidade e ao longo do tempo e de maneira consistente. Procedendo-se a alterações das políticas contabilísticas, as quantias comparativas afetadas pela reclassificação devem ser divulgadas, tendo em conta:

- a) A natureza da reclassificação;
- b) A quantia de cada item ou classe de itens que tenha sido reclassificada; e
- c) Razão para a reclassificação.

## **3.2. Políticas de Reconhecimento e Mensuração**

### **3.2.1. Ativos Fixos Tangíveis**

Os “Ativos Fixos Tangíveis” encontram-se registados ao custo de aquisição ou de produção, deduzido das depreciações e das perdas por imparidade acumuladas. O custo de aquisição ou produção inicialmente registado, inclui o custo de compra, quaisquer custos diretamente atribuíveis às atividades necessárias para colocar os ativos na localização e condição necessárias para operarem da forma pretendida e, se aplicável, a estimativa inicial dos custos de desmantelamento e remoção dos ativos e de restauração dos respetivos locais de instalação ou operação dos mesmos que a Entidade espera vir a incorrer.

Os ativos que foram atribuídos à Entidade a título gratuito encontram-se mensurados ao seu justo valor, ao valor pelo qual estão segurados ou ao valor pelo qual figuravam na contabilidade.

As despesas subsequentes que a Entidade tenha com manutenção e reparação dos ativos são registadas como gastos no período em que são incorridas, desde que não sejam suscetíveis de gerar benefícios económicos futuros adicionais

As depreciações são calculadas, assim que os bens estão em condições de ser utilizados, pelo método da linha recta/do saldo decrescente/das unidades de produção em conformidade com o período de vida útil estimado para cada grupo de bens.

As taxas de depreciação utilizadas correspondem aos períodos de vida útil estimada que se encontra na tabela abaixo:

Descrição	Vida útil estimada
Edifícios e outras construções	50 anos
Equipamento de transporte	Entre 4 e 7 anos
Equipamento administrativo	Entre 2 e 8 anos
Outros activos fixos tangíveis	Entre 2 e 8 anos

### 3.2.2. Bens do património histórico e cultural

Os “Bens do património histórico e cultural” encontram-se valorizados pelo seu custo histórico. Os bens que foram atribuídos à Entidade a título gratuito encontram-se mensurados ao seu justo valor, ao valor pelo qual estão segurados ou ao valor pelo qual figuravam na contabilidade do dador.

O justo valor é aplicável aos bens, que inicialmente foram adquiridos a título oneroso, sejam contabilizados pela primeira vez e seja impossível estabelecer o seu custo histórico devido à perda desses dados. Esta mensuração também efetuada para os bens cujo valor de transação careça de relevância devido ao tempo transcorrido desde a sua aquisição ou devido às circunstâncias que a rodearam.

As aquisições gratuitas têm como contrapartida a conta “*Variações nos fundos patrimoniais*”

As obras realizadas nestes bens só são consideradas como ativos se e somente se gerarem aumento da produtividade, de capacidade ou eficiência do bem ou ainda um acréscimo da sua vida útil. Sempre que estes acréscimos não se verifiquem, estas manutenções e reparações são registadas como gastos do período.

Os bens que são incorporados nas instalações ou elementos com uma vida útil diferente do resto do bem. Estes têm um tratamento contabilístico diferente do bem o qual são incorporados, estando registado numa conta com denominação adequada dentro do ativo.

Visto não ser passível de se apreciar com o mínimo de segurança a vida útil concreta destes bens, estes não são depreciáveis. No entanto a entidade tem em conta a capacidade de gerarem benefícios económicos futuros e os meios técnicos necessários para a conservação e manutenção.

As incorporações a estes bens são depreciáveis, sendo calculadas assim que os bens estão em condições de ser utilizado, pelo método da linha recta/do saldo decrescente/das unidades de produção em conformidade com o período de vida útil estimado para cada grupo de bens.

As taxas de depreciação utilizadas correspondem aos períodos de vida útil estimada.

### 3.2.3. Propriedades de Investimento

Incluem essencialmente edifícios e outras construções detidos para obter rendimento e/ou valorização do capital. Estes ativos não se destinam à produção de bens ou aos fornecimentos de serviços. Também não se destinam a fins administrativos ou para venda no decurso da atividade corrente dos negócios.

As *“Propriedades de Investimento”* são registadas pelo seu justo valor determinado por avaliação anual efetuada por Entidade especializada independente. São reconhecidas diretamente na Demonstração dos Resultados, na rubrica *“Aumentos/reduções de justo valor”*, as variações no justo valor das propriedades de investimento.

Só após o início da utilização dos ativos qualificados como propriedades de investimento é que são reconhecidos como tal. Estes são registados pelo seu custo de aquisição ou de produção na rubrica *“Propriedades de investimento em desenvolvimento”* até à conclusão da construção ou promoção do ativo. Assim que terminar o referido período de construção ou promoção a diferença entre o custo de construção e o justo valor é contabilizada como *“Variação de valor das propriedades de investimento”*, que tem reflexo direto na Demonstração dos Resultados

As despesas com manutenção, reparação, seguros, Imposto Municipal sobre Imóveis, entre outros que decorram da utilização, são reconhecidas nas respetivas rubricas da Demonstração dos Resultados. No entanto as benfeitorias que se prevê gerarem benefícios económicos futuros acrescem ao valor das Propriedades de Investimento

### 3.2.4. Investimentos financeiros

Sempre que a Entidade tenha uma influência significativa, em empresas associadas, ou exerça o controlo nas decisões financeiras e operacionais, os *“Investimentos Financeiros”* são registados pelo Método da Equivalência Patrimonial (MEP). Geralmente traduz-se num investimento com uma representação entre 20% a 50% do capital de outra Entidade.

Pelo MEP as participações são registadas pelo custo de aquisição, havendo a necessidade de ajustar tendo em conta os resultados líquidos das empresas associadas ou participadas. Este ajuste é efetuado por contrapartida de gastos ou rendimentos do período e pelos dividendos recebidos, líquido de perdas por imparidade acumuladas.

Aquando da aquisição da participação pode-se verificar um *Goodwill*, isto é, o excesso do custo de aquisição face ao justo valor dos capitais próprios na percentagem detida, ou um *Badwill* (ou *Negative Goodwill*) quando a diferença seja negativa. O *Goodwill* encontra-se registado separadamente numa subconta própria do investimento, sendo necessário, na data de Balanço, efetuar uma avaliação dos investimentos financeiros quando existam indícios de imparidade. Havendo é realizada uma avaliação quanto à recuperabilidade do valor líquido do *Goodwill*, sendo reconhecida uma perda por imparidade se o valor deste exceder o seu valor recuperável.

Se o custo de aquisição for inferior ao justo valor dos ativos líquidos da subsidiária adquirida, a diferença é reconhecida diretamente em resultados do período. O ganho ou perda na alienação de uma Entidade inclui o valor contabilístico do *Goodwill* relativo a essa Entidade, exceto quando o negócio a que esse *Goodwill* está afeto se mantenha a gerar benefícios para a Entidade.

De acordo com a Norma Contabilística e de Relato Financeiro 12 – Imparidade de Ativos, o *Goodwill* não é amortizado, estando sujeito, como referido, a testes anuais de imparidade. Estas perdas por imparidade não são reversíveis.

### **3.2.5. Inventários**

Os “*Inventários*” estão registados ao menor de entre o custo de aquisição e o valor realizável líquido. O valor realizável líquido representa o preço de venda estimado deduzido de todos os custos estimados necessários para a concluir os inventários e proceder à sua venda. Sempre que o valor de custo é superior ao valor realizável líquido, a diferença é registada como uma perda por imparidade.

A Entidade adota como método de custeio dos inventários o custo médio ponderado. Os Inventários que não sejam geralmente intermutáveis deve ser atribuído custos individuais através do uso de identificação específica.

### **3.2.6. Instrumentos Financeiros**

Os ativos e passivos financeiros são reconhecidos apenas e só quando se tornam uma parte das disposições contratuais do instrumento.

Este ponto é aplicável a todos “*Instrumentos Financeiros*” com exceção:

- Investimentos em subsidiárias, associadas e empreendimentos conjuntos;
- Direitos e obrigações no âmbito de um plano de benefícios a empregados;
- Direitos decorrentes de um contrato de seguro exceto se o contrato de seguro resulte numa perda para qualquer das partes em resultado dos termos contratuais que se relacionem com:
  - Alterações no risco segurado;

- Alterações na taxa de câmbio;
- Entrada em incumprimento de uma das partes;
- Locações, excepto se resultar perda para o locador ou locatário como resultado:
  - Alterações no preço do bem locado;
  - Alterações na taxa de câmbio
  - Entrada em incumprimento de uma das contrapartes

#### Fundadores/beneméritos/patrocionadores/doadores/associados/membros

As quotas, donativos e outras ajudas similares procedentes de fundadores/ beneméritos/ patrocinadores/ doadores/ associados/ membros que se encontram com saldo no final do período sempre que se tenham vencido e possam ser exigidas pela entidade estão registados no activo pela quantia realizável.

#### Clientes e outras contas a Receber

Os “*Clientes*” e as “*Outras contas a receber*” encontram-se registadas pelo seu custo estando deduzidas no Balanço das Perdas por Imparidade, quando estas se encontram reconhecidas, para assim retratar o valor realizável líquido.

#### Outros ativos e passivos financeiros

Os instrumentos financeiros cuja negociação ocorra em mercado líquido e regulamentado, são mensurados ao justo valor, sendo as variações reconhecidas deste por contrapartida de resultados do período.

Os custos de transação só podem ser incluídos na mensuração inicial do ativo ou passivo financeiro, quando mensurados ao custo menos perda por imparidade.

#### Caixa e Depósitos Bancários

A rubrica “*Caixa e depósitos bancários*” inclui caixa e depósitos bancários de curto prazo que possam ser imediatamente mobilizáveis sem risco significativo de flutuações de valor.

#### Fornecedores e outras contas a pagar

As dívidas registadas em “*Fornecedores*” e “*Outras contas a pagar*” são contabilizadas pelo seu valor nominal.

### **3.2.7. Fundos Patrimoniais**



A rubrica “Fundos” constitui o interesse residual nos activos após dedução dos passivos.

Os “Fundos Patrimoniais” são compostos por:

- fundos atribuídos pelos fundadores da Entidade ou terceiros;
- fundos acumulados e outros excedentes;
- subsídios, doações e legados que o governo ou outro instituidor ou a norma legal aplicável a cada entidade estabeleçam que sejam de incorporar no mesmo.

### 3.2.8. Provisões

Periodicamente, a Entidade analisa eventuais obrigações que advenham de pretéritos acontecimentos e dos quais devam ser objecto de reconhecimento ou de divulgação. Assim, a Entidade reconhece uma Provisão quando tem uma obrigação presente resultante de um evento passado e do qual seja provável que, para a liquidação dessa obrigação, ocorra um exfluxo que seja razoavelmente estimado.

O valor presente da melhor estimativa na data de relato dos recursos necessários para liquidar a obrigação é o montante que a Entidade reconhece como provisão, tendo em conta os riscos e incertezas intrínsecos à obrigação.

Na data de relato, as Provisões são revistas e ajustadas para que assim possam reflectir melhor a estimativa a essa data.

Por sua vez, os Passivos Contingentes não são reconhecidos nas demonstrações financeiras, no entanto são divulgados sempre que a possibilidade de existir exfluxo englobando benefícios económicos não seja remota. Tal como os Passivos Contingentes, os Activos Contingentes também não são reconhecidos nas demonstrações financeiras, ocorrendo a sua divulgação apenas quando for provável a existência de um influxo.

### 3.2.9. Financiamentos Obtidos

#### Empréstimos obtidos

Os “*Empréstimo Obtidos*” encontram-se registados, no passivo, pelo valor nominal líquido dos custos com a concessão desses empréstimos. Os “*Encargos Financeiros*” de “*Empréstimos Obtidos*” relacionados com a aquisição, construção ou produção de “*Investimentos*” são capitalizados, sendo parte integrante do custo do activo. A capitalização destes encargos só inicia quando começam a ser incorridos dispêndios com o activo e prolongam-se enquanto estiverem em curso as actividades indispensáveis à preparação do activo para o seu uso ou venda. A capitalização cessa quando todas as actividades necessárias para preparar o activo para o seu uso ou venda estejam concluídas. Há suspensão da capitalização durante períodos extensos em que o

desenvolvimento das actividades acima referidas seja interrompido. Rendimentos que advenham dos empréstimos obtidos antecipadamente relacionados com um investimento específico são deduzidos aos encargos financeiros elegíveis para capitalização.

### 3.2.10. Estado e Outros Entes Públicos

O imposto sobre o rendimento do período corresponde ao imposto a pagar. Este, inclui as tributações autónomas.

Nos termos do n.º 1 do art.º 10 do Código do Imposto sobre o Rendimento das Pessoas Colectivas (CIRC) estão isentos de Imposto sobre o Rendimento das Pessoas Colectivas (IRC):

- a) *“As pessoas colectivas de utilidade pública administrativa;*
- b) *As instituições particulares de solidariedade social e Entidades anexas, bem como as pessoas colectivas àquelas legalmente equiparadas;*
- c) *As pessoas colectivas de mera utilidade pública que prossigam, exclusiva ou predominantemente, fins científicos ou culturais, de caridade, assistência, beneficência, solidariedade social ou defesa do meio ambiente.”*

No entanto o n.º 3 do referido artigo menciona que:

*“A isenção prevista no n.º 1 não abrange os rendimentos empresariais derivados do exercício das actividades comerciais ou industriais desenvolvidas fora do âmbito dos fins estatutários, bem como os rendimentos de títulos ao portador, não registados nem depositados, nos termos da legislação em vigor, e é condicionada à observância continuada dos seguintes requisitos:*

- a) *Exercício efectivo, a título exclusivo ou predominante, de actividades dirigidas à prossecução dos fins que justificaram o respectivo reconhecimento da qualidade de utilidade pública ou dos fins que justificaram a isenção consoante se trate, respectivamente, de Entidades previstas nas alíneas a) e b) ou na alínea c) do n.º 1;*
- b) *Afectação aos fins referidos na alínea anterior de, pelo menos, 50% do rendimento global líquido que seria sujeito a tributação nos termos gerais, até ao fim do 4.º período de tributação posterior àquele em que tenha sido obtido, salvo em caso de justo impedimento no cumprimento do prazo de afectação, notificado ao director -geral dos impostos, acompanhado da respectiva fundamentação escrita, até ao último dia útil do 1.º mês subsequente ao termo do referido prazo;*
- c) *Inexistência de qualquer interesse directo ou indirecto dos membros dos órgãos estatutários, por si mesmos ou por interposta pessoa, nos resultados da exploração das actividades económicas por elas prosseguidas.”*

Assim, os rendimentos previstos no n.º 3 do art.º 10 encontram-se sujeitos a IRC à taxa de 21,5% sobre a matéria colectável nos termos do n.º 5 do art.º 87. Acresce ao valor da colecta de IRC apurado, a tributação autónoma sobre os encargos e às taxas previstas no artigo 88º do CIRC.

As declarações fiscais estão sujeitas a revisão e correcção, de acordo com a legislação em vigor, durante um período de quatro anos (dez anos para a Segurança Social, até 2000, inclusive, e cinco anos a partir de 2001), excepto quando estejam em curso inspecções, reclamações ou impugnações. Nestes casos, e dependendo das circunstâncias, os prazos são alargados ou suspensos. Ou seja, as declarações fiscais da Entidade dos anos de 2009 a 2012 ainda poderão estar sujeitas a revisão.

#### 4. Políticas contabilísticas, alterações nas estimativas contabilísticas e erros:

Não se verificaram quaisquer efeitos resultantes de alteração voluntária em políticas contabilísticas.

#### 5. Activos Fixos Tangíveis

##### Bens do domínio público

A Entidade usufrui dos seguintes "Activos Fixos Tangíveis" do domínio público:

Descrição
Igreja da Misericórdia
Igreja da Senhora da Vida
Quadros " Os 14 Passos da Paixão de Cristo"

##### Bens do património histórico, artístico e cultural

No período de 2018, ocorreram os seguintes movimentos nos "Bens do património, histórico, artístico e cultural":

Descrição	Saldo em 01/01/2018	Aquisições / Dotações	Abates	Transferências	Revalorizações	Saldo em 31/12/2018
Igreja da Misericórdia	1.433,05					1.433,05
Igreja da Senhora da Vida	4.862,33					4.862,33
Quadros " Os 14 Passos da Paixão de Cristo"	7.722,30					7.722,30
<b>Total</b>	<b>14.017,68</b>	<b>0,00</b>	<b>0,00</b>	<b>0,00</b>	<b>0,00</b>	<b>14.017,68</b>

##### Outros Ativos Fixos Tangíveis

A quantia escriturada bruta, as depreciações acumuladas, a reconciliação da quantia escriturada no início e no fim dos períodos de 2017 e de 2018, mostrando as adições, os abates e alienações, as depreciações e outras alterações, foram desenvolvidas de acordo com o seguinte quadro:

Descrição	Saldo em 01/01/2017	Aquisições / Dotações / Aumentos	Abates	Transferências	Revalorizações	Saldo em 31/12/2017
<b>Activos Tangíveis</b>						
Terrenos e recursos Naturais	320.798,35					320.798,35
Edifícios e outras construções	1.022.446,21	2.029,50				1.024.475,71
Equipamento básico	303.927,81	10.208,51				314.136,32
Equipamento transporte	75.747,73	43.200,00				118.947,73
Equipamento biológico	0,00					0,00
Equipamento administrativo	37.922,65					37.922,65
Outros activos tangíveis	12.697,50					12.697,50
Investimentos em curso	0,00					0,00
<b>Total</b>	<b>1.773.540,25</b>	<b>55.438,01</b>	<b>0,00</b>	<b>0,00</b>	<b>0,00</b>	<b>1.828.978,26</b>
<b>Depreciações acumuladas</b>						
Terrenos e recursos Naturais						
Edifícios e outras construções	-94.251,94	-19.196,43				-113.448,37
Equipamento básico	-276.337,59	-8.173,62				-284.511,21
Equipamento transporte	-75.747,73	-10.800,00				-86.547,73
Equipamento biológico						
Equipamento administrativo	-37.922,65					-37.922,65
Outros activos tangíveis	-11.577,50	-280,00				-11.857,50
<b>Total</b>	<b>-495.837,41</b>	<b>-38.450,05</b>	<b>0,00</b>	<b>0,00</b>	<b>0,00</b>	<b>-534.287,46</b>
<b>Activos Tangíveis Líquido</b>	<b>1.277.702,87</b>	<b>16.987,96</b>	<b>0,00</b>	<b>0,00</b>	<b>0,00</b>	<b>1.294.690,80</b>

Descrição	Saldo em 01/01/2018	Aquisições / Dotações/ Aumentos	Abates	Transferências	Revalorizações	Saldo em 31/12/2018
<b>Activos Tangíveis</b>						
Terrenos e recursos Naturais	320.798,35					320.798,35
Edifícios e outras construções	1.024.475,71					1.024.475,71
Equipamento básico	314.136,32					314.136,32
Equipamento transporte	118.947,73					118.947,73
Equipamento biológico	0,00					0,00
Equipamento administrativo	37.922,65					37.922,65
Outros activos tangíveis	12.697,50					12.697,50
Investimentos em curso	0,00	12.673,92				12.673,92
<b>Total</b>	<b>1.828.978,26</b>	<b>12.673,92</b>	<b>0,00</b>	<b>0,00</b>	<b>0,00</b>	<b>1.841.652,18</b>
<b>Depreciações acumuladas</b>						
Terrenos e recursos Naturais						
Edifícios e outras construções	-113.448,37	-20.489,51				-133.937,88
Equipamento básico	-284.511,21	-7.728,98				-292.240,19
Equipamento transporte	-86.547,73	-10.800,00				-97.347,73
Equipamento biológico						
Equipamento administrativo	-37.922,65					-37.922,65
Outros activos tangíveis	-11.857,50	-840,00				-12.697,50
<b>Total</b>	<b>-534.287,46</b>	<b>-39.858,49</b>	<b>0,00</b>	<b>0,00</b>	<b>0,00</b>	<b>-574.145,95</b>
Activos Tangivei Liquido	1.294.690,80	-27.184,57	0,00	0,00	0,00	1.267.506,23

### Propriedades de Investimento

No que concerne às "Propriedades de Investimento" os movimentos ocorridos, nos períodos de 2018 e 2017, foram os seguintes:

Descrição	Saldo em 01/01/2017	Aquisições	Alienações	Transferências	Variação do Justo Valor	Saldo em 31/12/2017
Propriedade rústica	14.222,88					14.222,88
Viveiros	101.124,82					101.124,82
Hospital	15.885,77					15.885,77
Habitações	30.320,14					30.320,14
Monte da Bela Vista	50.657,14					50.657,14
<b>Total</b>	<b>212.210,75</b>	<b>0,00</b>	<b>0,00</b>	<b>0,00</b>	<b>0,00</b>	<b>212.210,75</b>
<b>Depreciações acumuladas</b>						
Hospital	-15.885,77					-15.885,77
Habitações	-30.320,14					-30.320,14
Monte da Bela Vista	-50.657,14					-50.657,14
<b>Total</b>	<b>-96.863,05</b>					<b>-96.863,05</b>
Activos Liquido	1.277.702,87	0,00	0,00	0,00	0,00	115.347,70

Descrição	Saldo em 01/01/2018	Aquisições	Alienações	Transferências	Varição do justo Valor	Saldo em 31/12/2018
<b>Propriedade de investimento</b>						
Propriedade rústica	14.222,88					14.222,88
Viveiros	101.124,82					101.124,82
Hospital	15.885,77					15.885,77
Habitações	30.320,14					30.320,14
Monte da Bela Vista	50.657,14					50.657,14
<b>Total</b>	<b>212.210,75</b>	<b>0,00</b>	<b>0,00</b>	<b>0,00</b>	<b>0,00</b>	<b>212.210,75</b>
<b>Depreciações acumuladas</b>						
Hospital	-15.885,77					-15.885,77
Habitações	-30.320,14					-30.320,14
Monte da Bela Vista	-50.657,14					-50.657,14
<b>Total</b>	<b>-96.863,05</b>					<b>-96.863,05</b>
Activos Líquido	115.347,70	0,00	0,00	0,00	0,00	115.347,70

## 6. Custos de Empréstimos Obtidos

Os encargos financeiros relacionados com empréstimos obtidos são usualmente reconhecidos como gastos à medida que são incorridos.

Descrição	2018			2017		
	Corrente	Não corrente	Total	Corrente	Não corrente	Total
Empréstimos Bancários	13.737,59	80.098,37	93.835,96	13.509,53	94.064,02	107.573,55
<b>Total</b>	<b>13.737,59</b>	<b>80.098,37</b>	<b>93.835,96</b>	<b>13.509,53</b>	<b>94.064,02</b>	<b>107.573,55</b>

Em 31 de Dezembro de 2018, os planos de reembolso da dívida da Entidade, referente a empréstimos obtidos, detalham-se como segue:

### Empréstimos Bancários

Descrição	2018			2017		
	Capital	Juros	Total	Capital	Juros	Total
Até um ano	13.737,59	3.306,16	17.043,75	24.564,40	3.275,85	27.840,25
<b>Total</b>	<b>13.737,59</b>	<b>3.306,16</b>	<b>17.043,75</b>	<b>24.564,40</b>	<b>3.275,85</b>	<b>27.840,25</b>

## 7. Inventários

Em 31 de Dezembro de 2018 e de 2017 a rubrica "Inventários" apresentava os seguintes valores:

Quantias de inventários reconhecidas como gastos durante o período			31.12.2018			31.12.2017			
			Mercadorias	Matérias-primas, subsidiárias e de consumo	Totais	Mercadorias	Matérias-primas, subsidiárias e de consumo	Totais	
Demonstração do custo das mercadorias vendidas e das matérias consumidas	Inventários no começo do período	+		7.900,64	7.900,64		7.910,64	7.910,64	
	Compras	Compras	+		194.922,79	194.922,79		201.854,58	201.854,58
		Devoluções de compras	-		(611,88)	(611,88)		(733,10)	(733,10)
		Descontos e abatimentos em compras	-		(2.809,89)	(2.809,89)		(1.173,31)	(1.173,31)
	Reclassificações e regularizações	Reclassificações	+/-		11.193,00	11.193,00		15.643,91	15.643,91
		Outros ganhos	+			0,00			0,00
	Inventários no fim do período	-			8.292,86	8.292,86		7.900,64	7.900,64
Custo das mercadorias vendidas e das matérias		=		205.723,57	205.723,57		217.508,49	217.508,49	
Totais		=	0,00	205.723,57	205.723,57	0,00	217.508,49	217.508,49	

## 8. Rédito

Para os períodos de 2018 e 2017 foram reconhecidos os seguintes Réditos:

Descrição	2018	2017
Vendas		
Prestação de Serviços	649.093,81	664.061,69
Quotas dos utilizadores	648.207,31	663.029,80
Quotas e Joias	886,50	1.031,89
Subsídios , Doações e Legados à Exploração	606.393,29	637.064,26
Subsídios do Estado e Outras Entidades	594.337,29	606.628,82
Legados	12.056,00	30.435,44
Outros Rendimentos e Ganhos	91.434,00	114.337,96
Rendimentos Suplementares	-	-
Descontos de Pronto Pagamentos Obtidos	670,42	406,90
Ganhos em Inventários	24.437,35	29.110,05
Rendimentos e ganhos em investimentos não financeiros	62.516,08	64.516,08
Outros	3.810,15	20.304,93
<b>Total</b>	<b>1.346.921,10</b>	<b>1.415.463,91</b>

## 9. Subsídios do Governo e apoios do Governo

A 31 de Dezembro de 2018 e 2017, a Entidade tinha os seguintes saldos nas rubricas de “Subsídios do Governo” e “Apoios do Governo”:

Descrição	2018	2017
Subsídios do governo		
CRSSLVT	576.343,64	586.289,36
IEFP	16.335,65	14.581,46
Autarquias	1.658,00	1.658,00
Freguesias	0,00	4.100,00
<b>Total</b>	<b>594.337,29</b>	<b>606.628,82</b>

## 10. Benefícios dos empregados

Os órgãos directivos / sociais da Entidade não auferem qualquer remuneração, de acordo com os estatutos da Santa Casa da Misericórdia de Alcochete.

O número médio de pessoas ao serviço da Entidade em 31/12/2018 foi de 85.

Os gastos que a Entidade incorreu com os funcionários foram os seguintes:

Descrição	2018	2017
Remunerações aos Órgãos Sociais		
Remunerações ao Pessoal	797.572,86	748.773,75
Encargos Sobre Remunerações	162.371,64	145.515,21
Seguros Acidentes no Trabalho e Doenças Profissionais	21.529,31	16.095,45
Outros Gastos com o Pessoal	1.412,20	1.693,31
<b>Total</b>	<b>982.886,01</b>	<b>912.077,72</b>

## 11. Divulgações exigidas por outros diplomas legais

A Entidade não apresenta dívidas ao Estado em situação de mora, nos termos do Decreto-Lei 534/80, de 7 de Novembro.



Dando cumprimento ao estabelecido no Decreto-Lei 411/91, de 17 de Outubro, informa-se que a situação da Entidade perante a Segurança Social se encontra regularizada, dentro dos prazos legalmente estipulados.

## 12. Outras Informações

De forma a uma melhor compreensão das restantes demonstrações financeiras, são divulgadas as seguintes informações.

### 12.1. Investimentos Financeiros

Nos períodos de 2018 e 2017, a Entidade detinha os seguintes "Investimentos Financeiros":

Descrição	2018	2017
Investimento - outros		
Método de equivalência patrimonial		
Outros métodos	3.659,64	4.126,19
Perdas por imparidade acumuladas		
<b>Total</b>	<b>3.659,64</b>	<b>4.126,19</b>

### 12.2. Clientes e Utentes

Para os períodos de 2018 e 2017 a rubrica "Clientes" encontra-se desagregada da seguinte for:

Descrição	2018	2017
Clientes e Utentes c/c	31.927,64	24.777,62
Clientes	3.607,48	2.433,17
Utentes	28.320,16	22.344,45
<b>Total</b>	<b>31.927,64</b>	<b>24.777,62</b>

### 12.3. Outras contas a receber

Descrição	2018	2017
Adiantamento ao pessoal	-	600,00
Devedores por acréscimos de rendimentos	3.255,00	5.716,03
<b>Total</b>	<b>3.255,00</b>	<b>6.316,03</b>

#### 12.4. Diferimentos

Em 31 de Dezembro de 2018 e 2017, a rubrica "Diferimentos" englobava os seguintes saldos:

Descrição	2018	2017
<b>Gastos a reconhecer</b>	<b>8.173,44</b>	<b>8.500,31</b>
Seguros	8.173,44	8.500,31
<b>Rendimentos a reconhecer</b>	<b>1.458,15</b>	<b>-</b>
Rendas	1.458,15	

#### 12.5. Adiantamento a Fornecedores

A Entidade registava, em 31 de Dezembro de 2018 e 2017, os seguintes saldos:

Descrição	2018	2017
Adiantamento a fornecedores	337,34	-
<b>Total</b>	<b>337,34</b>	<b>-</b>

#### 12.6. Caixa e Depósitos Bancários

A rubrica de "Caixa e Depósitos Bancários", a 31 de Dezembro de 2018 e 2017, encontrava-se com os seguintes saldo:

Descrição	2018	2017
Caixa	8.327,56	4.674,82
Depósitos à Ordem	47.030,38	78.666,06
<b>Total</b>	<b>55.357,94</b>	<b>83.340,88</b>

**12.7. Fundos Patrimoniais**

Nos "Fundos Patrimoniais" ocorreram as seguintes variações:

Descrição	Saldo em 01/01/2018	Aumentos	Diminuições	Saldo em 31/12/2018
Fundos	172.154,61			172.154,61
Resultados transitados	580.822,17	83.833,02	18.177,12	646.478,07
Excedentes de revalorização	-			-
Outras variações nos fundos patrimoniais	415.941,77	15.000,00	2.800,00	428.141,77
<b>Total</b>	<b>1.168.918,55</b>	<b>98.833,02</b>	<b>20.977,12</b>	<b>1.246.774,45</b>

**12.8. Fornecedores**

O saldo da rubrica de "Fornecedores" é discriminado da seguinte forma:

Descrição	2018	2017
Fornecedores c/c	29.955,79	31.583,65
<b>Total</b>	<b>29.955,79</b>	<b>31.583,65</b>

**12.9. Estado e Outros Entes Públicos**

A rubrica de "Estado e outros Entes Públicos" está dividida da seguinte forma:

Descrição	2018	2017
<b>Activo</b>		
<b>Total</b>	-	-
<b>Passivo</b>		
Imposto sobre o rendimento das pessoas singulares (IRS)	4.484,74	4.227,99
Segurança Social	33.954,30	31.517,11
Outras impostos e taxas	254,43	141,05
<b>Total</b>	<b>38.693,47</b>	<b>35.886,15</b>

**12.10. Outras Contas a Pagar**

A rubrica "Outras contas a pagar" desdobra-se da seguinte forma:

Descrição	2018		2017	
	Não corrente	Corrente	Não corrente	Corrente
Pessoal				
Outras operações		339,60		556,76
Fornecedores de Investimentos		15.661,35		24.645,15
Credores por acréscimos de gastos		118.249,39		106.021,02
Outros credores				
<b>Total</b>	-	<b>134.250,34</b>	-	<b>131.222,93</b>

### 12.11. Subsídios, doações e legados à exploração

A Entidade reconheceu, nos períodos de 2018 e 2017, os seguintes subsídio, doações, heranças e legados:

Descrição	2018	2017
Subsídios de outras entidades	594.337,29	606.628,82
Legados	12.056,00	30.435,44
<b>Total</b>	<b>606.393,29</b>	<b>637.064,26</b>

Os "Subsídios e Apoios do Governo" estão divulgados de forma mais exaustiva na Nota 12.

### 12.12. Fornecimentos e serviços externos

A repartição dos "Fornecimentos e serviços externos" nos períodos findos em 31 de Dezembro de 2018 e de 2017, foi a seguinte:

Descrição	2018	2017
Serviços especializados	53.908,02	43.525,96
Materiais	11.513,62	12.161,89
Energia e fluidos	68.848,71	62.533,82
Deslocações, estadas e transportes	3.548,73	5.175,39
Serviços diversos	11.456,11	15.928,35
<b>Total</b>	<b>149.275,19</b>	<b>139.325,41</b>

### 12.13. Outros rendimentos e ganhos

A rubrica de "Outros rendimentos e ganhos" encontra-se dividida da seguinte forma:

Descrição	2018	2017
Rendimentos suplementares	-	-
Descontos de pronto pagamento obtidos	670,42	406,90
Ganhos em inventários	24.437,35	29.110,05
Rendimentos e ganhos em investimentos não financeiros	62.516,08	64.516,08
Outros		
Correcções de períodos anteriores	969,39	2.400,56
Imputação de subsídios para investimentos	2.800,00	17.800,00
Ganhos em outros instrumentos financeiros	40,04	40,04
Outros	0,72	64,33
<b>Total</b>	<b>91.434,00</b>	<b>114.337,96</b>

#### 12.14. Outros gastos e perdas

A rubrica de "Outros gastos e perdas" encontra-se dividida da seguinte forma:

Descrição	2018	2017
Impostos	91,57	33,45
Outros		
Correcções de anos anteriores	4.312,40	19.939,92
Donativos	910,00	-
Quotizações	840,00	1.020,00
<b>Total</b>	<b>6.153,97</b>	<b>20.993,37</b>

#### 12.15. Resultados Financeiros

Descrição	2018	2017
Juros suportados		
Juros de financ.obtidos - Empréstimos bancários	3.306,16	3.275,85
<b>Total</b>	<b>3.306,16</b>	<b>3.275,85</b>

### 12.16. Acontecimentos após data de Balanço

Não são conhecidos à data quaisquer eventos subsequentes, com impacto significativo nas Demonstrações Financeiras de 31 de Dezembro de 2018.

Após o encerramento do período, e até à elaboração do presente anexo, não se registaram outros factos suscetíveis de modificar a situação relevada nas contas.

Alcochete de 29 Março de 2019

TOC nº 56235

